

Bildexempel dressyr 2024

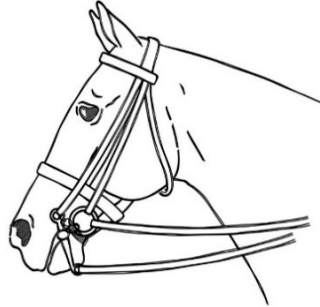


Huvudlag/ Nosgrimmor / Tyglar	4
Bett	17
Luvor	35
Sadel och Stigbyglar	38
Sporrar	41
Annat.....	44

TR II

Topics	Use permitted
Huvudlag / Nosgrimmor / Tyglar	
All utrustning som används måste vara enligt TR II.	
Nos och bett kontroll Överdomaren ska kontrollera minst 5% av de deltagande hästarnas munnar och nosremmar.	

Kandar




Dressyr* (valfritt from Msv B)



Para Dressyr (tillåtet 3*/4*/5*-tävlingar grad 4 och 5)



Nosgrimma

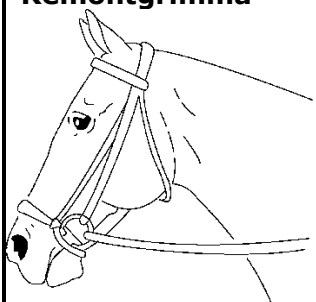






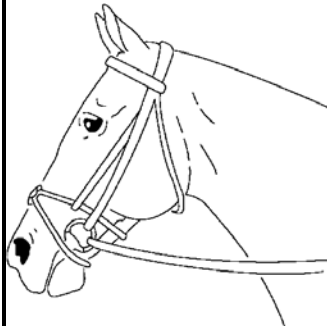





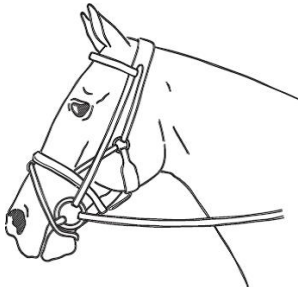











Dressyr




Para Dressyr



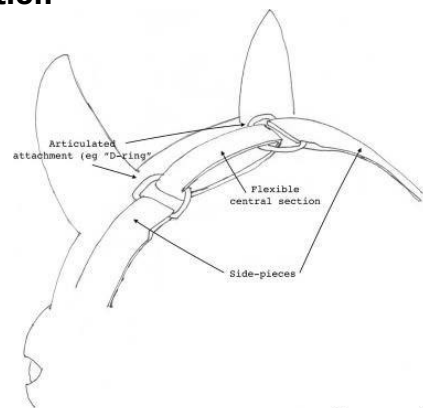
<p>Remontgrimma</p> 		<p>Dressyr </p> <p>Para Dressyr </p>
<p>Achengrimma</p>  		<p>Dressyr </p> <p>Para Dressyr </p>
<p>Pullagrimma</p>  		<p>Dressyr </p> <p>Para Dressyr </p>

 		<p>Dressyr </p> <p>Para Dressyr </p>
<p>Micklem Style träns</p> 		<p>Dressyr </p> <p>Para Dressyr </p>
<p>Micklem Style träns</p>   		<p>Dressyr </p> <p>Para Dressyr </p>

<p>Micklem Style trans EJ godkänt</p> 	<p>För låg käkrem. Då den spänns under ganaschen.</p>	<p>Dressyr ✗</p> <p>Para Dressyr ✗</p>
<p>Micklem Bridle med clips</p> 		<p>Dressyr ✗</p> <p>Para Dressyr ✗</p>
<p>High Jump trän</p> 		<p>Dressyr ✓</p> <p>Para Dressyr ✓</p>

<p>Variation av Micklem utan komplett nosgrimma</p> 		<p>Dressyr </p> <p>Para Dressyr </p>
<p>Dubbel nosgrimma</p> 		<p>Dressyr </p> <p>Para Dressyr </p>
<p>Nosgrimma med glidsystem i metall fäst på kindstycket</p> 		<p>Dressyr </p> <p>Para Dressyr </p>

Nackstycke med flexibel mittsektion



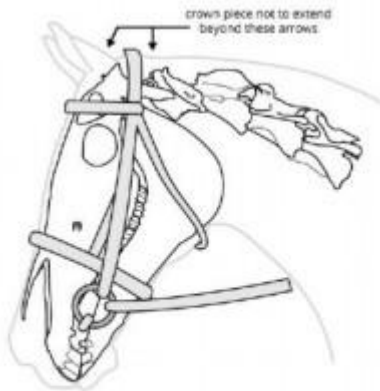
Headpiece overview - diag A

 Dressyr

Para Dressyr



Huvudlag



Crown piece may not extend beyond the two arrows



Dressyr



Para Dressyr



Justerbart och vadderat V-huvudstykke



Dressyr



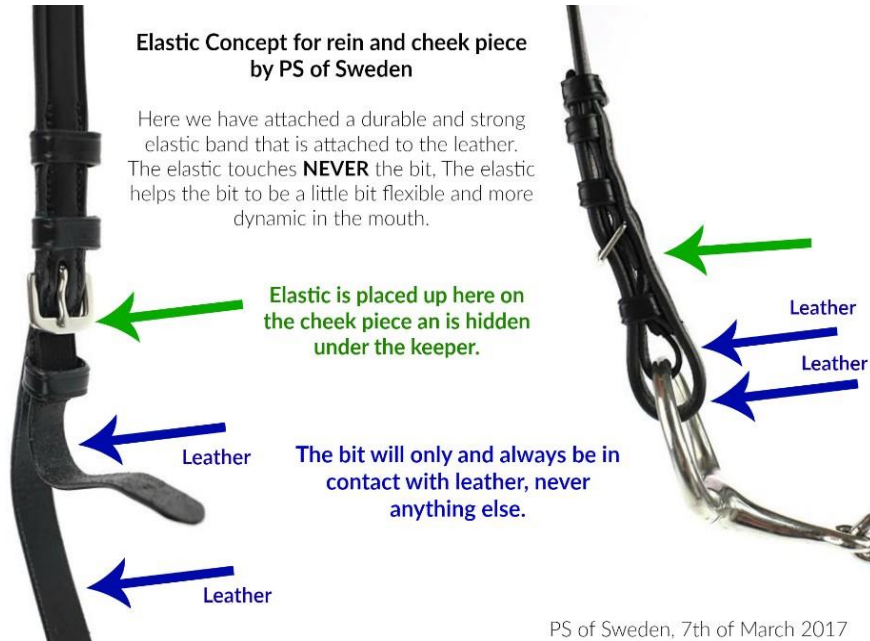
Para Dressyr



Elastic Insert

Elastic Concept for rein and cheek piece by PS of Sweden

Here we have attached a durable and strong elastic band that is attached to the leather. The elastic touches **NEVER** the bit. The elastic helps the bit to be a little bit flexible and more dynamic in the mouth.



PS of Sweden, 7th of March 2017

Dressyr



Para Dressyr



Clip i stället för spänne












OBS clips får ej användas från bettet till Tygeln.

Dressyr












Para Dressyr



<p>Pannband</p> 		<p>Dressyr</p>  <p>Para Dressyr</p> 
<p>Träns med dubbla käkremmar</p> 		<p>Dressyr</p>  <p>Para Dressyr</p> 
<p>Blinkers</p> 		<p>Dressyr</p>  <p>Para Dressyr</p> 

<p>Tung rem</p> 		<p>Dressyr</p>  <p>Para Dressyr</p> 
<p>Tyglar</p> 	<p>Stopper och flugor är tillåtet på samtliga tyglar.</p>	<p>Dressyr</p>  <p>Para Dressyr</p> 
<p>Tyglar</p>  		<p>Dressyr</p>  <p>Para Dressyr</p> 

<p>Gummi tyglar</p> 	<p>Gummivävtyglar och tyglar med tunn gummifodring på en sida av tygeln är tillåtna.</p>	<p>DRESSAGE</p> 
<p>Elastiska vaggor</p> 		<p>Dressyr</p>  <p>Para Dressyr</p> 

<p>Flätade och stopper/fluga på tyglar</p> 		<p>Dressyr </p> <p>Para Dressyr </p>
<p>Tyglar med handstopper</p> 		<p>Dressyr </p> <p>Para Dressyr </p>
<p>Rep tyglar</p> 		<p>Dressyr </p> <p>Para Dressyr </p>

Tygel förlängare/clips



Dressyr



Para Dressyr

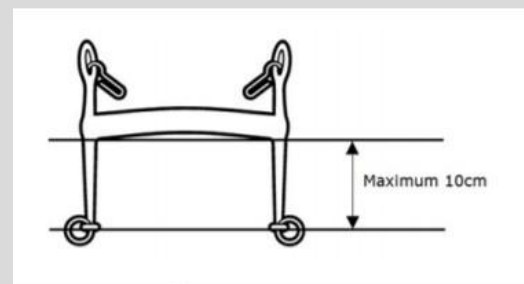


Bits

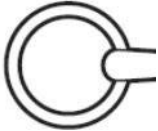
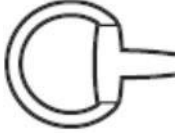




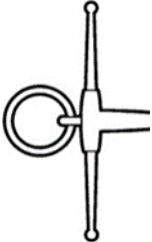



- Diameter för bitt
- Bittens diameter mäts vid bittets ytterkant intill bettringarna. "H" Följande diametermått gäller: Minsta diameter: tränsbett 12 mm, bridongbett 10 mm. Minsta diameter: kandarets stångbett 12 mm. "P" Minsta diametern för tränsbett är 10 mm.

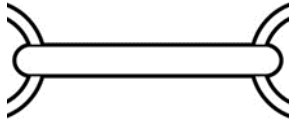




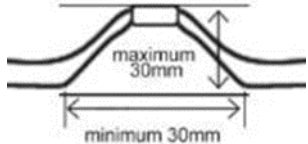
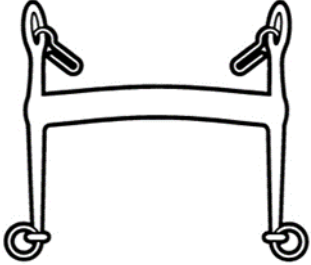
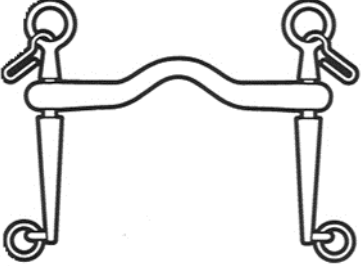
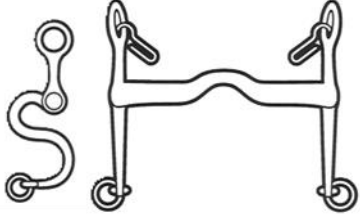
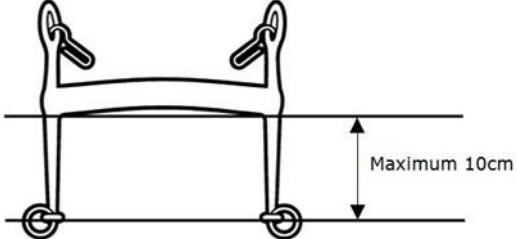

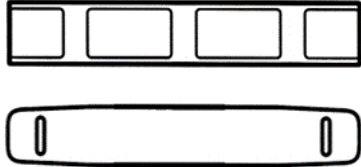
Kandar stång










- Längden på stångens underskänkel under munstycket får inte vara över 10 cm. Den övre skänkeln får inte vara längre än den undre.

























Maximum size of lever arm










Godkända bettringar		
<p>Exempel av lösa ringar:</p> 	<p>Exempel av Äggring:</p> 	<p>Exempel av D-Ring:</p> 
<p>Exempel av Upper Cheek:</p> 	<p>Exempel av Full Cheeks:</p> 	<p>Exempel av Hanging Cheek:</p> 
<p>Exempel av parerstänger:</p> 		
Permitted Mouthpieces		
<p>Exempel av enledat bett</p> 	<p>Exempel av double jointed mouthpiece</p> 	<p>Exempel av a double jointed mouthpiece</p> 

<p>Exempel av unjointed mouthpiece</p> 	<p>Exempel av a barrel joint</p> 	<p>Exempel av a ball joint</p> 
<p>Exempel av double ball joint</p> 	<p>Exempel av centre piece with a roller</p> 	<p>Port deviation measurements (snaffles and curbs)</p> 
<p>Permitted Curb Bits</p>		
<p>Exempel av fasta skänklar</p> 	<p>Exempel av rörliga skänklar</p> 	<p>Exempel av . Skänklarna kan vara raka eller S-formade.</p> 
	<p>Exempel av kedja</p> 	<p>Exempel av kindkedje skydd</p> 

<p>Hanging cheeks</p> 	<p>Baucherbetts övre skänkel får inte vara längre än 5 cm. Längden mäts från högst upp på översta ringen ner till mun delen på bettet.</p>	<p>Dressyr  Para Dressyr </p>
<p>Hanging cheek med skänkel fäst vid munstycket och en lös ring n</p> 		<p>Dressyr  Para Dressyr </p>
<p>Korta parerstänger</p> 		<p>Dressyr  Para Dressyr </p>

<p>Variant av egg bettringar</p> 		<p>Dressyr </p> <p>Para Dressyr </p>
<p>Bettplatter</p> 		<p>Dressyr </p> <p>Para Dressyr </p>
<p>"Golden wing" bett</p>  		<p>Dressyr </p> <p>Para Dressyr </p>
<p>Bett med platter på sidan</p> 		<p>Dressyr </p> <p>Para Dressyr </p>

<p>Bett med pareringsstänger med extra ring</p> 		<p>Dressyr </p> <p>Para Dressyr </p>
<p>Lös ring med skydd runt en del av ringen</p> 		<p>Dressyr </p> <p>Para Dressyr </p>
<p>Hanging Cheek med roterande och skänklar</p> 		<p>Dressyr </p> <p>Para Dressyr </p>

<p>Kandarstång med roterande mundel och skänklar</p> 		<p>Dressyr </p> <p>Para Dressyr </p>
<p>Kandarstång med ledande skänkel</p> 		<p>Dressyr </p> <p>Para Dressyr </p>
<p>Kandarstång med rörlig skänkel</p> 		<p>Dressyr </p> <p>Para Dressyr </p>

Variation på bettringar



Dressyr



Para Dressyr



Mittdel




Dressyr



Para Dressyr



Tvåledade tränsett ska ha rundad mellandel eller ellipsoid formad mellandel. En koppling eller bettrulle är tillåten som mellandel.



TASBORT till 2025

Dressyr

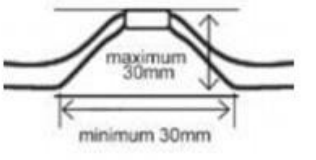

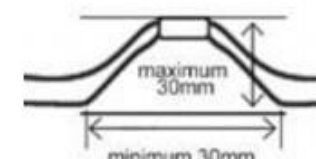













Para Dressyr






































--	--	--

<p>Snaff</p>  <p>Port deviation measurements</p>	<p>Ett träningsbett får vara format för att ge tungfrihet. Maximal höjd på avvikelsen från lägsta delen mot tungsidan till högsta delen får vara 30 mm, och där munstycket har kontakt med tungan måste avvikelsen vara minst 30 mm bred.</p>	<p>Dressyr</p> <p>✔</p> <p>Para Dressyr</p> <p>✔</p>
<p>Kandarstång mundel</p> 	<p>. Stången ska ha oledat munstycke. Munstycket kan vara rakt eller vara böjt för att ge tungfrihet. Största tillåtna utrymme för tungfrihet är 30 mm från den lägsta delen till den högsta, och den del 28 av munstycket som ligger an mot tungan ska vara minst 30 mm bred. Stången får ha fasta eller rörliga skänklar. Skänklarna kan vara raka eller S-formade. Längden på stångens underskänkel under munstycket får inte vara över 10 cm. Den övre skänkeln får inte vara längre än den undre.</p>	<p>Dressyr</p> <p>✔</p> <p>Para Dressyr</p> <p>✔</p>
<p>Stång med felaktig form</p>  <p>Port deviation measurements</p> 		<p>Dressyr</p> <p>✘</p> <p>Para Dressyr</p> <p>✘</p>

<p>Roterande mitt del</p> 		<p>Dressyr </p> <p>Para Dressyr </p>
<p>Sammanfogat munstycke med lutande mittstycke</p> 		<p>Dressyr </p> <p>Para Dressyr </p>
<p>Turtel bett</p>  		<p>Dressage </p> <p>Para Dressyr </p>

<p>ellipsoid</p> 	<p>Tvåledade träningsbett ska ha rundad mellandel eller ellipsoid</p>	<p>Dressyr </p> <p>Para Dressyr </p>
<p>Kabel bett</p> 	<p>.</p>	<p>Dressyr </p> <p>Para Dressyr </p>
		<p>Dressyr </p> <p>Para Dressyr </p>
		<p>Dressyr </p> <p>Para Dressyr </p>

<p>Lock up bett</p> 	<p>Ej på bridongen.</p>	<p>Dressyr*</p>  <p>Para Dressyr*</p> 
		<p>Dressyr</p>  <p>Para Dressyr</p> 
<p>Bett del synthetic material</p> 		<p>Dressyr</p>  <p>Para Dressyr</p> 
<p>Läder bett</p> 		<p>Dressyr</p>  <p>Para Dressyr</p> 

<p>Bett med platt mittel</p> 		<p>Dressyr </p> <p>Para Dressyr </p>
<p>French Link / Dr. Bristol</p>  <p>553 French Link Eggbutt </p> <p>555 Dr. Bristol Eggbutt </p>		<p>Dressyr Se ruta vänster</p> <p>Para Dressyr Se ruta vänster</p>
<p>Bett med platt mittel</p> 		<p>Dressyr </p> <p>Para Dressyr </p>

Rörliga mittdelar



Dressyr



Para Dressyr



Mundel med hål



Dressyr



Para Dressyr



Rakt bett vågformat



Dressyr



Para Dressyr



Kulbett, Tungplatta



Dressyr



Para Dressyr



Tung platta



Dressyr



Para Dressyr



Tungplatta




















Dressyr









Para Dressyr



<p>Ring bett</p> 		<p>Dressyr </p> <p>Para Dressyr </p>
		<p>Dressyr </p> <p>Para Dressyr </p>
		<p>Dressyr </p> <p>Para Dressyr </p>

<p>Bett tejp</p> 	<p>Bett tejp får lindas på originalbetten.</p>	<p>Dressyr </p> <p>Para Dressyr </p>
<p>Bett tejp för att skapa en bitskydd</p> 		<p>Dressyr </p> <p>Para Dressyr </p>
<p>Kindkedjelås</p> 		<p>Dressyr </p> <p>Para Dressyr </p>

<p>Equismart control</p> 		<p>Dressyr </p> <p>Para Dressyr </p>
<p>Gags</p> 		<p>Dressyr </p> <p>Para Dressyr </p>

Öronhuvor

Öronhuvor



Dressyr



Para Dressyr



Fäst öronhuva i nosgrimman



Dressyr



Para Dressyr



Öron skydd



Öronpluggar är endast tillåtna vid prisutdelningar/ceremonier

Dressyr



Para Dressyr



Stresshuvor



Dressyr



Para Dressyr



Flug mask



Dressyr



Para Dressyr



Flygmask över nos



Dressyr

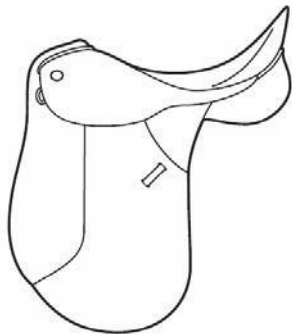


Para Dressyr



Sadel och stigbyglar

Dressyr sadel



Stövla som fästeri stigbygeln



Dressyr



Para Dressyr



Magnetstigbyglar



Magnet inserted in the foot pad of the stirrup

Dressyr



Para Dressyr
























<p>K'Vall Stirrups</p> 		<p>Dressyr</p> <p>⊗</p> <p>Para Dressage</p> <p>⊗</p>
<p>Enclosed Stirrups</p> 	<p>Gummivävtygglar och tyglar med tunn gummifodring på en sida av tygeln är tillåtna.</p>	<p>Dressyr</p> <p>⊗</p> <p>Para Dressyr</p> <p>✓</p>
<p>Säkerhets stigbyglar</p> 		<p>Dressyr</p> <p>✓</p> <p>Para Dressyr</p> <p>✓</p>











<p>Magnets säkerhets stigbyglar</p> 		<p>Dressyr</p> <p></p> <p>Para Dressyr</p> <p></p>
<p>Velcro stIRRUPS</p> 		<p>Dressyr</p> <p></p> <p>Para Dressyr</p> <p></p>

Sporrar

2.2.1. Sporrar ska vara av metall, men sporre med rund hård plastkula och sporre utan hals/utskjutande del är också tillåtet. Sporrarnas skänklar ska vara släta, svagt rundade och får inte vara vinklade uppåt. Sporrrens hals/utskjutande del ska vara avrundad eller trubbig, rak eller mjukt böjd nedåt, och ska peka rakt bakåt från sporrans mitt när sporren sitter på ryttarens ridstövel. 2.2.2. Stjärnsporrar är förbjudna. Sporrar med släta avrundade hjul som är fria att rotera får användas. "P" Förutom ovanstående får sporrrens hals/utskjutande del vara maximalt 15 millimeter mätt från yttersidan av sporrans skänkel.

Stjärn sporrar 		Dressage  Para Dressage 
Rullar med skarpa kanter 		Dressyr  Para Dressyr 
Sporre med slät rulle 		Dressyr  Para Dressyr 

<p>Sporre med horisontell rulle</p> 		<p>Dressyr </p> <p>Para Dressyr </p>
<p>Sporre med rulle</p> 		<p>Dressyr </p> <p>Para Dressyr </p>
<p>Sporre med rund hård plastkula</p> 		<p>Dressyr </p> <p>Para Dressyr </p>
<p>Sporre med platt del</p> 		<p>Dressyr </p> <p>Para Dressyr </p>

<p>Svan sporre</p> 		<p>Dressyr  Para Dressyr </p>
 		<p>Dressyr  Para Dressyr </p>
<p>Dummy Spurs</p> 		<p>Dressyr  Para Dressyr </p>

Övrigt

Hoof boots



Hovskor är inte tillåtna i dressyr eller paradressyr. Inget får täcka hästens ben eller fötter.

Dressyr



Para Dressyr



Sporriskydd på häst/ponny





Dressyr



Para Dressyr



<p>Nos tejp</p>			<p>Dressyr</p> <p>⊗</p> <p>Para Dressyr</p> <p>⊗</p>
<p>Öronsnäckor</p>		<p>Öronsnäckor är inte tillåtna på tävlingsbanan. Vid framridning är öronsnäcka tillåtet i ett öra.</p>	<p>Dressyr</p> <p>⊗</p> <p>Para Dressyr</p> <p>⊗</p>