



SVENSKA RIDSPORT
FÖRBUNDET

A young rider in a dark blue riding suit and helmet is mounted on a black and white spotted horse. The horse is standing in a dirt arena, flanked by decorative poles wrapped in green and red striped material with red roses. The rider is looking forward. In the background, there is a red barn and other people.

Årsredovisning

Svenska Ridsportförbundet 2019

Förvaltningsberättelse	4
Resultaträkning – koncernen	8
Balansräkning – koncernen	9
Kassaflödesanalys – koncernen.....	11
Resultaträkning – moderföretaget	12
Balansräkning – moderföretaget	13
Noter, koncernen och förbundet	16
Revisionsberättelse.....	25

Ridsportåret 2019 består av två delar: Svenska Ridsportförbundets årsredovisning som inkluderar koncernredovisning och statistik samt Verksamhetsberättelsen som presenterar ridsportåret i ord och bild.

Omslagsfoto: Ulrika Pernler

Produktion: Svenska Ridsportförbundet

Form: Christian Simons

Förvaltningsberättelse

Svenska Ridsportförbundet
Organisationsnummer 802002-8042

Information om verksamheten
Svenska Ridsportförbundet är en ideell förening och ett av 72 specialidrottsförbund i Riksidrottsförbundet och anslutet till Fédération Equestre Internationale, Sveriges Olympiska Kommité och till European Equestrian Federation.

Svenska Ridsportförbundet har enligt sin stadga till uppgift att främja och företräda ridsporten samt därtill knuten verksamhet inom och utom riket.

Styrelsen och generalsekreteraren för Svenska Ridsportförbundet får härmed avge årsredovisning och koncernredovisning för räkenskapsåret 2019.

Väsentliga händelser under räkenskapsåret och efter räkenskapsårets utgång

Medlemmar

Svenska Ridsportförbundets medlemmar är 860 föreningar fördelade på 19 distrikt, vilket är en minskning med 8 föreningar jämfört med 2018.

Styrelsearbetet

Förbundsstyrelsen har under 2019 haft 11 protokollförda sammanträden. Förbundsstyrelsen som valdes vid förbundsstämman 2019 är vid undertecknandet av årsredovisningen och bokslutet inte fulltalig pga dödsfall.

Medlemsavgift

Medlemsavgiften till Svenska Ridsportförbundet fastställdes till 100 kr för 2019 och 112 kronor för 2020 vid förbundsstämman 2017. Förbundsstämman 2019 fastställde att medlemsavgiften är oförändrad 112 kronor för 2021 och 2022.

Ridsport 2025

Svenska Ridsportförbundet har antagit strategidokumentet Ridsport 2025 med fem områden som verksamheten ska styra mot; Varumärke/Värdegrund, Ridsport på hästens villkor, Ridsport på individens villkor, Ridsportens prestationsmiljöer och Ridsportens förutsättningar. På förbundsstämman 2019 fastställdes Verksamhetsinriktningen för 2020-2021 med Ridsport 2025 som grund.

Förbundsstämman 2019

Förbundsstämman, Svenska Ridsportförbundets högsta beslutande organ, arrangerades i Sundsvall och 39 föreningar med sammantaget 124 röster samt 19 distrikt med sammantaget 344 röster deltog. Ulf Brömster omvaldes enhälligt till ordförande för Svenska Ridsportförbundet för en period om två år. Svenska Ridsportförbundet har tre sektioner, varav Tävlingssektionen och Ridskole- och Utbildningssektionen valdes på förbundsstämman, och Centrala Ungdomssektionens förslag efter Riksungdomsmötet fastställdes.

Tävlingsdatabasen

Under 2019 påbörjades avveckling av penninghantering i Tävlingsdatabasen (TDB). Enskilda användare och arrangörer uppmanades att ta ut sina ekonomiska medel ur TDB. Avtal tecknades med Swedbank Pay som betaltjänst för licenser och tävling. De ekonomiska medel som fanns kvar i TDB per den sista december har i början av 2020 förts över till ett särskilt konto som kommer att vara aktivt i tio år.

Idrottslyftet

Syftet med Idrottslyftet är att utveckla verksamheten så att barn och unga i åldern 7-25 år väljer att idrotta i förening och stimuleras till ett livslångt idrottande i föreningsidrotten. Under året har Svenska Ridsportförbundet fått totalt 17 355 tkr att fördela, varav 11 355 tkr har fördelats till föreningarna för olika typer av utvecklingsprojekt. 6 000 tkr tilldelades ridsporten centralt i utvecklingsstöd, varav 1 584 tkr fördelades till distriktssatsningar. Förening, distrikt och centralt har utifrån ridsportens utvecklingsplan fokuserat på följande utvecklingsområden: Ideellt Engagemang (Föreningsmiljö), Ryttarutveckling och Tävlingsystemet (Träning/Tävling), Förbundets utbildningar (Tränare/ledare) samt Opinionsbildning (Anläggning). Under ansökningsperioden har totalt 1023 projektansökningar inkommit.

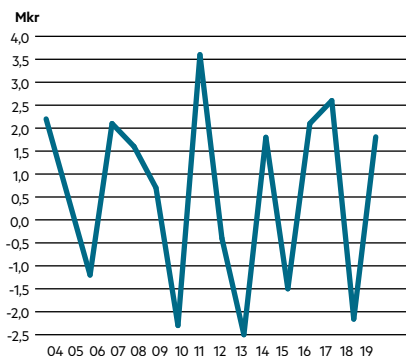
Medlemstidning

Häst&Ryttare, förbundets tryckta medlemstidning, kom ut med fyra nummer.

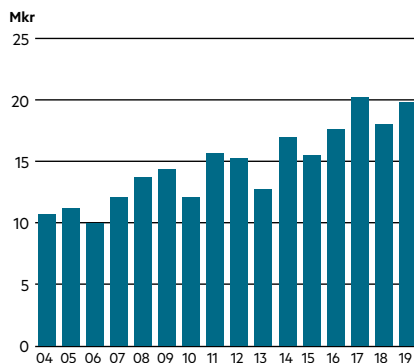
Sponsorer

Svenska Ridsportförbundets huvudsponsor Folksam fortsatte sin satsning inom förbundets samtliga verksamhetsområden, med extra stor vikt på utveckling av unga ryttare, ungdomsledare, Svenska Mästerskap samt säkerhet och skadeförebyggande arbete genom projektet Säker med häst. Samarbetet med ATG som förbundssponsor fortsatte med fokus på ryttarutveckling genom ATG Hopp & Talang. I samarbetet tillkom ATG Riders League under 2019. Tillsammans med förbundssponsorn Saab genomfördes projekt med fokus på dressyren inom fyra satsningsområden: Ridsportens Innovationer, Hållbara Ryttare, Saab Team Sweden Dressage och Patrik Kittel Dressage Tour.

Redovisat resultat för koncernen Svenska Ridsportförbundet i flerårsperspektiv



Utveckling av det egna kapitalet för koncernen i flerårsperspektiv



Koncernen Svenska Ridsportförbundet omfattar moderbolaget Svenska Ridsportförbundet, dotterbolaget Svenska Ridsportförbundet Service AB samt andelar i intressebolagen STUTAB och Pool2Tusen.

Granngården är förbundssponsor med särskild inriktning på hoppning och hopp-landslaget. I samarbetet ingick även bland annat Granngårdens Riksmästerskap i hoppning. Resia var fortsatt Svenska Ridsportförbundets resebyrå och Nordic Choice Hotels hotellpartner samt sponsor för ridskolemästerskapen i 19 distrikt. NEH var officiell klädleverantör och tillhandahöll landslag-, supporter- och förbundskollektion. Officiella partners och leverantörer var LRF, Equi Tours, Animo och Krafft. Horseware tillkom som ny officiell leverantör av täcken till landslagshästar.

Sweden International Horse Show

Drygt 81 000 besökte Sweden International Horse Show på Friends Arena i Solna, där bland annat Saab Top 10 Final Dressage arrangerades för tredje gången. I början av året tillträdde Christin Ericsson som Event Director för Sweden International Horse Show.

Equine Swede Horse AB

Svenska Ridsportförbundet avyttrade under 2019 sitt ägande i Equine Swede Horse AB.

Dotterbolaget

Svenska Ridsportförbundet har genom sitt dotterbolag Svenska Ridsportförbundet Service AB en shop med försäljning via hemsidan. Lagret med utbildningsmaterial finns i Svenska Ridsportförbundets lokaler i Strömsholm. I dotterbolaget finns även Ryttargalan, som arrangerades i november som avslutning för 2019. Sammantaget redovisade dotterbolaget 2019 ett resultat på 6 tkr.

Ekonomi

För 2019 redovisar Svenska Ridsportförbundet ett resultat på 3 984 tkr och koncernen visar ett resultat på 1 814 tkr.

Förväntningar på framtida resultat

Under kommande året 2020 går OS i Tokyo, Japan, där Sveriges Olympiska Kommité tar merparten av kostnaderna för mästerskapet. Förbundet har ett budgeterat resultat med 400 tkr för 2020.

Flerårsöversikt (mkr)

Koncernen	2019	2018	2017	2016
Eget kapital	19,8	18,0	20,2	17,6
Redovisat resultat	1,8	-2,2	2,6	2,1
Rörelsens intäkter	108,7	100,2	98,6	103,5
Kassalikviditet (%)	151	125	130	125
Soliditet (%)	35	24	27	25

Moderbolaget	2019	2018	2017	2016
Eget kapital	19,5	15,5	17,5	14,9
Redovisat resultat	3,9	-2,1	2,6	2,1
Rörelsens intäkter	108,0	99,6	97,6	99,1
Kassalikviditet (%)	151	125	131	129
Soliditet (%)	35	21	24	29

För definitioner av nyckeltal, se Redovisnings- och värderingsprinciper not 1.

Förändring av eget kapital (tkr)

Koncernen	Balanserat resultat	Årets resultat	Totalt
Belopp vid årets ingång	20 195	-2 163	18 032
Disposition enligt beslut av årets årsstämma: -2 163		2 163	0
Årets resultat		1 814	1 814
Belopp vid årets utgång	18 032	1 814	19 846

Moderbolaget	Balanserat resultat	Årets resultat	Totalt
Belopp vid årets ingång	17 585	-2 075	15 511
Disposition enligt beslut av årets årsstämma: -2 075		2 075	0
Årets resultat		3 984	3 984
Belopp vid årets utgång	15 510	3 984	19 495

Förslag till vinstdisposition

Styrelsen föreslår att till förfogande stående vinstmedel (kronor):

Balanserad vinst	15 510 808
Årets vinst	3 984 259
	19 495 067

Disponeras så att i ny räkning överföres 19 495 067

Koncernens och moderbolagets resultat och ställning i övrigt framgår av efterföljande resultat- och balansräkningar samt kassaflödesanalyser med noter.

Finansiell rapport

Koncernens resultaträkning (tkr)

Rörelsens intäkter	Not 1	2019-12-31	2018-12-31
Nettoomsättning	2	49 877	46 316
Offentligrättsliga bidrag		32 149	30 915
Gåvor och övriga bidrag		1 206	485
Medlemsavgifter och medlemsförsäkringar		22 952	18 793
Övriga rörelseintäkter	3	2 537	3 699
		108 721	100 208
Rörelsens kostnader			
Färdiga varor och handelsvaror		-487	-797
Medlemsförsäkring		-7 691	-6 468
Lämnade bidrag klubbar/distrikt/anläggning		-6 948	-4 543
Verksamhetens kostnader		-51 764	-53 833
Övriga externa kostnader	4, 5	-5 988	-5 905
Personalkostnader	6	-32 799	-30 699
Avskrivningar och nedskrivningar av materiella och immateriella anläggningstillgångar		-198	-276
		-105 875	-102 522
Rörelseresultat		2 846	-2 314
Resultat från finansiella poster			
Resultat från andelar i intresseföretag	7	-1 745	-96
Övriga ränteintäkter och liknande resultatposter	8	714	250
Räntekostnader och liknande resultatposter	9	-1	-4
		-1 032	149
Resultat efter finansiella poster		1 814	-2 165
Resultat före skatt		1 814	-2 164
Årets resultat		1 814	-2 164

Koncernens balansräkning (tkr)

Tillgångar	Not 1	2019-12-31	2018-12-31
Anläggningstillgångar			
Immateriella anläggningstillgångar			
Rättigheter	10	0	0
		0	0
Materiella anläggningstillgångar			
Inventarier, verktyg och installationer	11	30	228
		30	228
Finansiella anläggningstillgångar			
Andelar i intresseföretag	12, 13	1 062	3 272
Summa anläggningstillgångar		1 092	3 500
Omsättningstillgångar			
Varulager m m			
Färdiga varor och handelsvaror		127	590
		127	590
Kortfristiga fordringar			
Kundfordringar		5 203	2 725
Aktuella skattefordringar		554	478
Övriga fordringar		444	195
Förutbetalda kostnader och upplupna intäkter	14	3 822	3 008
		10 023	6 406
Kassa och bank			
Klientmedel Tävlingsdatabasen	15	13 586	39 473
Kassa och bank		31 745	26 501
		45 331	65 974
Summa omsättningstillgångar		55 481	72 970
SUMMA TILLGÅNGAR		56 573	76 470

Koncernens balansräkning (tkr)

EGET KAPITAL OCH SKULDER	Not 1	2019-12-31	2018-12-31
Eget kapital			
Fria reserver		18 031	20 195
Årets resultat		1 814	-2 163
Summa eget kapital		19 845	18 031
Kortfristiga skulder			
Leverantörsskulder		7 023	5 527
Övriga skulder		982	1 242
Klientmedelsskuld	15	13 586	39 473
Upplupna kostnader och förutbetalda intäkter	16	15 138	12 196
		36 729	58 438
SUMMA EGET KAPITAL OCH SKULDER		56 574	76 469

Koncernens kassaflödesanalys (tkr)

	Not 1	2019-12-31	2018-12-31
Den löpande verksamheten			
Resultat efter finansiella poster		1 814	-2 163
Justeringar för poster som inte ingår i kassaflödet m.m.	17	1 943	372
Kassaflöde från den löpande verksamheten före förändringar av rörelsekapital		3 757	-1 791
Kassaflöde från förändringar i rörelsekapital			
Förändring av varulager och pågående arbeten		463	532
Förändring kundfordringar		-2 478	530
Förändring av kortfristiga fordringar		24 750	6
Förändring leverantörsskulder		1 496	1 845
Förändring av kortfristiga skulder		-23 209	-187
Kassaflöde från den löpande verksamheten		4 779	935
Investeringsverksamheten			
Försäljning av finansiella anläggningstillgångar		465	0
Kassaflöde från investeringsverksamheten		465	0
Årets kassaflöde		5 244	935
Likvida medel vid årets början			
Likvida medel vid årets början		26 501	25 566
Likvida medel vid årets slut	18	31 745	26 501

Moderbolagets resultaträkning (tkr)

Rörelsens intäkter	Not 1	2019-12-31	2018-12-31
Nettoomsättning	2	49 148	45 589
Offentligrättsliga bidrag		32 149	30 915
Gåvor och övriga bidrag		1 206	485
Medlemsavgifter och medlemsförsäkringar		22 952	18 793
Övriga verksamhetsintäkter	3	2 635	3 851
		108 089	99 631
Rörelsens kostnader			
Medlemsförsäkring		-7 691	-6 468
Lämnade bidrag till klubbar/distrikt/anläggningar		-6 948	-4 543
Verksamhetens kostnader		-52 657	-55 021
Övriga externa kostnader	4, 5	-4 955	-4 945
Personalkostnader	6	-32 799	-30 699
Avskrivningar och nedskrivningar av materiella anläggningstillgångar		-198	-276
		-105 248	-101 952
Rörelseresultat		2 841	-2 321
Resultat från finansiella poster			
Resultat från andelar i intresseföretag	7	431	0
Övriga ränteintäkter och liknande resultatposter	8	713	250
Räntekostnader och liknande resultatposter	9	-1	-4
		1 143	246
Resultat efter finansiella poster		3 984	-2 075
Resultat före skatt		3 984	-2 075
Årets resultat		3 984	-2 075

Moderbolagets balansräkning (tkr)

TILLGÅNGAR	Not 1	2019-12-31	2018-12-31
Anläggningstillgångar			
<i>Materiella anläggningstillgångar</i>			
Inventarier, verktyg och installationer	11	30	228
		30	228
<i>Finansiella anläggningstillgångar</i>			
Andelar i koncernföretag	19, 20	100	100
Andelar i intresseföretag och gemensamt styrda företag	12, 13	746	780
		846	880
Summa anläggningstillgångar		876	1 108
Omsättningstillgångar			
<i>Kortfristiga fordringar</i>			
Kundfordringar		5 179	2 710
Fordringar hos koncernföretag		529	1 190
Aktuella skattefordringar		542	466
Övriga fordringar		389	195
Förutbetalda kostnader och upplupna intäkter	14	3 821	3 003
		10 460	7 564
<i>Kassa och bank</i>			
Klientmedel Tävlingsdatabasen	15	13 586	39 473
Kassa och bank		31 158	25 442
		44 744	64 915
Summa omsättningstillgångar		55 204	72 479
SUMMA TILLGÅNGAR		56 080	73 587

Moderbolagets balansräkning (tkr)

EGET KAPITAL OCH SKULDER	Not 1	2019-12-31	2018-12-31
Eget kapital			
Balanserat kapital		15 511	17 585
Årets resultat		3 984	-2 075
Summa eget kapital		19 495	15 510
Kortfristiga skulder			
Leverantörsskulder		6 872	4 592
Skulder till koncernföretag		18	732
Övriga skulder		982	1 093
Klientmedelsskuld	15	13 586	39 473
Upplupna kostnader och förutbetalda intäkter	16	15 127	12 187
Summa kortfristiga skulder		36 585	58 077
SUMMA EGET KAPITAL OCH SKULDER		56 080	73 587

Moderbolagets kassaflödesanalys (tkr)

	Not 1	2019-12-31	2018-12-31
Den löpande verksamheten			
Resultat efter finansiella poster		3 984	-2 075
Justeringar för poster som inte ingår i kassaflödet	17	-232	276
Kassaflöde från den löpande verksamheten före förändring av rörelsekapital		3 752	-1 799
Kassaflöde från förändring av rörelsekapitalet			
Förändring av kundfordringar		-2 470	525
Förändring av kortfristiga fordringar		25 461	903
Förändring av leverantörsskulder		1 566	916
Förändring av kortfristiga skulder		-23 058	-254
Kassaflöde från den löpande verksamheten		5 251	291
Investeringsverksamheten			
Försäljning av finansiella anläggningstillgångar		465	0
Årets kassaflöde		5 716	291
Likvida medel vid årets början			
Likvida medel vid årets början	18	25 442	25 151
Likvida medel vid årets slut		31 158	25 442

Noter

(Belopp i tkr om inget annat anges)

Not 1 Redovisnings- och värderingsprinciper

Allmänna upplysningar

Årsredovisningen och koncernredovisningen är upprättad i enlighet med årsredovisningslagen och BFNAR 2012:1 Årsredovisning och koncernredovisning (K3).

Fordringar har upptagits till de belopp varmed de beräknas inflyta.

Övriga tillgångar och skulder har upptagits till anskaffningsvärden där inget annat anges.

Redovisningsprinciperna är oförändrade jämfört med föregående år.

Moderföretaget och koncernen tillämpar samma redovisningsprinciper om inte annat framgår nedan.

Intäktsredovisning

Intäkter har tagits upp till verkligt värde av vad som erhållits eller kommer att erhållas och redovisas i den omfattning det är sannolikt att de ekonomiska fördelarna kommer att tillgodogöras bolaget och intäkterna kan beräknas på ett tillförlitligt sätt.

Vid försäljning av varor redovisas intäkten vid leverans.

Koncernredovisning

Koncernredovisningen har upprättats enligt förvärvsmetoden. Detta innebär att förvärvade verksamheters identifierbara tillgångar och skulder redovisas till marknadsvärde enligt upprättad förvärvsanalys. Överstiger verksamhetens anskaffningsvärde det beräknade marknadsvärdet av de förväntade nettotillgångarna enligt förvärvsanalysen redovisas skillnaden som goodwill.

Koncernredovisningen omfattar, förutom moderföretaget, samtliga företag i vilka moderföretaget direkt eller indirekt har mer än 50 % av röstetalet eller på annat sätt innehar det bestämmande inflytandet och därmed har en rätt att utforma företagets finansiella och operativa strategier i syfte att er hålla ekonomiska fördelar.

Som intresseföretag räknas sådana företag där företaget har ett betydande men inte bestämmande inflytande. Ett betydande inflytande anses normalt föreligga när företaget äger minst 20 % men inte mer än 50 % av rösterna i ett annat företag.

Innehav i intresseföretag redovisas i koncernredovisningen enligt kapitalandelsmetoden. Det innebär att en förvärvsa-

analys upprättas och eventuella över- eller undervärden identifieras. Det koncernmässiga värdet på andelen påverkas under innehavstiden genom avskrivningar på övervärden eller återföring av undervärden. Andelsvärdet påverkas även av resultatandelen i intresseföretaget under innehavstiden, justerat för internvinster och övriga koncernmässiga justeringar. Erhållna utdelningar reducerar det koncernmässiga värdet.

Andel i intresseföretagets resultat efter skatt redovisas på egen rad och påverkar koncernens rörelseresultat.

Transaktioner mellan koncernföretag

Koncerninterna fordringar och skulder samt transaktioner mellan koncernföretag liksom orealiserade vinster elimineras i sin helhet. Orealiserade förluster elimineras också såvida inte transaktionen motsvarar ett nedskrivningsbehov.

Förändring av internvinst under räkenskapsåret har elimineras i koncernresultaträkningen.

Redovisningsprinciper för enskilda balansposter Anläggningstillgångar

Immateriella och materiella anläggningstillgångar redovisas till anskaffningsvärde minskat med ackumulerade avskrivningar enligt plan och eventuella nedskrivningar.

Avskrivning sker linjärt över den förväntade nyttjandeperioden med hänsyn till väsentligt restvärde. Följande avskrivningsprocent tillämpas:

Rättigheter	5 år
Inventarier, verktyg och installationer	3 - 5 år

Finansiella instrument

Finansiella instrument värderas utifrån anskaffningsvärdet. Instrumentet redovisas i balansräkningen när bolaget blir part i instrumentets avtalsmässiga villkor. Finansiella tillgångar tas bort från balansräkningen när rätten att erhålla kassaflöden från instrumentet har löpt ut eller överförs och bolaget har överfört i stort sett alla risker och förmåner som är förknippade med äganderätten. Finansiella skulder tas bort från balansräkningen när förpliktelserna har reglerats eller på annat sätt upphört.

Andelar i dotterföretag

Andelar i dotterföretag redovisas till anskaffningsvärde efter avdrag för eventuella nedskrivningar. I anskaffningsvärdet

ingår köpeskillingen som erlagts för aktierna samt förvärvskostnader. Eventuella kapitaltillskott läggs till anskaffningsvärdet när de uppkommer.

Kortfristiga placeringar

Värdepapper som är anskaffade med avsikt att innehas kortsiktigt redovisas inledningsvis till anskaffningsvärde och i efterföljande värderingar i enlighet med lägsta värdets princip till det lägsta av anskaffningsvärde och marknadsvärde.

Nedskrivningsprövning av finansiella anläggningstillgångar

Vid varje balansdag bedöms om det finns indikationer på nedskrivningsbehov av någon av de finansiella anläggningstillgångarna. Nedskrivning sker om värdenedgången bedöms vara bestående och provas individuellt.

Samtliga finansiella instrument värderas och redovisas utifrån verkligt värde i enlighet med reglerna i kapitel 12 i BFNAR 2012:1 (K3).

Leasingavtal

Företaget redovisar samtliga leasingavtal, såväl finansiella som operationella, som operationella leasingavtal. Operationella leasingavtal redovisas som en kostnad linjärt över leasingperioden.

Varulager

Varulagret har värderats till det lägsta av dess anskaffningsvärde och dess nettoförsäljningsvärde på balansdagen. Med nettoförsäljningsvärde avses varornas beräknade försäljningspris minskat med försäljningskostnader. Den valda värderingsmetoden innebär att inkurans i varulagret har beaktats.

Inkomstskatter

Aktuell skatt

Aktuell skatt avser inkomstskatt för innevarande räkenskapsår samt den del av tidigare räkenskapsårs inkomstskatt som ännu inte redovisats. Aktuell skatt beräknas utifrån den skattesats som gäller per balansdagen.

Avsättningar

Som avsättning har redovisats förpliktelser gentemot tredje man som är hänförliga till räkenskapsåret eller tidigare räkenskapsår och som på balansdagen antingen är säkra eller sannolika till sin förekomst men oviss till belopp eller till den tidpunkt då de ska infrias.

Ersättningar till anställda

Ersättningar till anställda avser alla former av ersättningar som företaget lämnar till de anställda. Kortfristiga ersättningar utgörs av bland annat löner, betald semester, betald frånvaro, bonus och ersättning efter avslutad anställning (pension). Kortfristiga ersättningar redovisas som kostnad och en skuld då det finns en legal eller informell förpliktelse att betala ut en ersättning till följd av en tidigare händelse och en tillförlitlig uppskattning av beloppet kan göras.

Offentliga bidrag

Offentliga bidrag redovisas som intäkt då den framtida prestationen som krävs för att erhålla bidraget utförts. I de fall bidraget erhålls innan prestationen utförts, redovisas bidraget som skuld i balansräkningen. Offentliga bidrag värderas till det verkliga värdet av vad som erhållits eller kommer att erhållas.

Koncernbidrag

Erhållna och lämnade koncernbidrag redovisas som bokslutsdispositioner.

Nyckeltalsdefinitioner

Eget kapital

Företagets nettotillgångar, dvs skillnaden mellan tillgångar och skulder.

Redovisat resultat

Resultat efter finansiella intäkter och kostnader, men före skatter.

Rörelsens intäkter

Rörelsens huvudintäkter, fakturerade kostnader, sidointäkter samt intäktskorrigeringar.

Kassalikviditet (%)

Omsättningstillgångar exklusive lager och pågående arbeten i procent av kortfristiga skulder.

Soliditet (%)

Justerat eget kapital (eget kapital och obeskattade reserver med avdrag för uppskjuten skatt) i procent av balansomslutning.

Noter

(Belopp i tkr om inget annat anges)

Not 2 Nettoomsättningens fördelning

Koncernen	2019	2018
Nettoomsättningen per rörelsegren		
Licenser	27 493	26 974
Försäljning	899	1 061
Sponsorintäkter	16 304	13 973
Annonsintäkter	1 350	1 289
Kurs- och anmälningsavgifter	3 831	3 019
	49 877	46 316

Moderbolaget	2019	2018
Nettoomsättningen per rörelsegren		
Licenser	27 493	26 974
Försäljning	170	334
Sponsorintäkter	16 304	13 973
Annonsintäkter	1 350	1 289
Kurs- och anmälningsavgifter	3 831	3 019
	49 148	45 589

Not 3 Övriga verksamhetsintäkter

Koncernen	2019	2018
Evenemangsintäkter	1 100	2 509
Vidarefakturering av kostnader	655	986
Övrigt	782	204
	2 537	3 699

Moderbolaget	2019	2018
Evenemangsintäkter	1 100	2 509
Vidarefakturering av kostnader	655	986
Övrigt	880	356
	2 635	3 851

Not 4 Leasingavtal

Koncernen	2019	2018
Årets leasingkostnader avseende leasingavtal, uppgår till 535 tkr (459 tkr). Framtida leasingavgifter, för icke uppsägningsbara leasingavtal, förfaller till betalning enligt följande:		
Inom ett år	426	430
Senare än ett år men inom fem år	303	391
	729	821

Moderbolaget	2019	2018
Årets leasingkostnader avseende leasingavtal, uppgår till 535 tkr (459 tkr). Framtida leasingavgifter, för icke uppsägningsbara leasingavtal, förfaller till betalning enligt följande:		
Inom ett år	426	430
Senare än ett år men inom fem år	303	391
	729	821

Not 5 Arvode till revisorer

Koncernen	2019	2018
Med revisionsuppdrag avses granskning av årsredovisningen och bokföringen samt styrelsens förvaltning, övriga arbetsuppgifter som det ankommer på bolagets revisor att utföra samt rådgivning eller annat biträde som föranleds av iakttagelser vid sådan granskning eller genomförandet av sådana övriga arbetsuppgifter.		

Öhrling PricewaterhouseCoopers AB		
Revisionsuppdrag	158	162
Övriga tjänster	64	251
	222	413

Moderbolaget	2019	2018
--------------	------	------

Med revisionsuppdrag avses granskning av årsredovisningen och bokföringen samt styrelsens förvaltning, övriga arbetsuppgifter som det ankommer på bolagets revisor att utföra samt rådgivning eller annat biträde som förädlas av iakttagelser vid sådan granskning eller genomförandet av sådana övriga arbetsuppgifter.

Öhrling PricewaterhouseCoopers AB

Revisionsuppdrag	148	148
Övriga tjänster	64	251
	212	399

Not 6 Anställda och personalkostnader

Koncernen	2019	2018
-----------	------	------

Medelantalet anställda

Kvinnor	31	30
Män	9	8
	40	38

Löner och andra ersättningar

Styrelse och generalsekreterare	1 209	1 189
Löner och ersättningar	20 708	19 456
	21 917	20 645

Sociala kostnader

Pensionskostnader för styrelse och generalsekreterare	281	295
Pensionskostnader	2 002	1 886
Övriga sociala avgifter enligt lag och avtal	6 822	6 387
	9 105	8 568

Totala löner, ersättningar, sociala kostnader och pensionskostnader

31 022 **29 213**

Könsfördelning bland ledande befattningshavare

Andel kvinnor i styrelsen	66 %	71 %
Andel kvinnor bland övriga ledande befattningshavare	83 %	100 %

Moderbolaget	2019	2018
--------------	------	------

Medelantalet anställda

Kvinnor	31	30
Män	9	8
	40	38

Löner och andra ersättningar

Styrelse och generalsekreterare	1 209	1 189
Löner och ersättningar	20 708	19 456
	21 917	20 645

Sociala kostnader

Pensionskostnader för styrelse och generalsekreterare	281	295
Pensionskostnader	2 002	1 886
Övriga sociala avgifter enligt lag och avtal	6 822	6 387
	9 105	8 568

Totala löner, ersättningar, sociala kostnader och pensionskostnader

31 022 **29 213**

Könsfördelning bland ledande befattningshavare

Andel kvinnor i styrelsen	70 %	73 %
Andel kvinnor bland övriga ledande befattningshavare	83 %	100 %

Not 7 Resultat från andelar i intresseföretag och gemensamt styrda företag

Koncernen	2019	2018
-----------	------	------

Resultat vid avyttringar	431	0
Resultat från andelar i intresseföretag	-2 176	-96
	-1 745	-96

Moderbolaget	2019	2018
--------------	------	------

Resultat vid avyttringar	431	0
Resultat från andelar i intresseföretag	0	0
	431	0

Noter

(Belopp i tkr om inget annat anges)

Not 8 Övriga ränteintäkter och liknande resultatposter

Koncernen	2019	2018
Övriga ränteintäkter	714	250
	714	250

Moderbolaget	2019	2018
Övriga ränteintäkter	713	250
	713	250

Not 9 Räntekostnader och liknande resultatposter

Koncernen	2019	2018
Övriga räntekostnader	-1	-4
	-1	-4

Moderbolaget	2019	2018
Övriga räntekostnader	-1	-4
	-1	-4

Not 10 Rättigheter

Koncernen	2019-12-31	2018-12-31
Ingående anskaffningsvärden	250	250
Utgående ackumulerade anskaffningsvärden	250	250
Ingående avskrivningar	-250	-250
Utgående ackumulerade avskrivningar	-250	-250
Utgående redovisat värde	0	0

Not 11 Inventarier, verktyg och installationer

Koncernen	2019-12-31	2018-12-31
Ingående anskaffningsvärden	5 732	5 852
Inköp	0	0
Försäljningar/utrangeringar	0	-120
Utgående ackumulerade anskaffningsvärden	5 732	5 732
Ingående avskrivningar	-5 504	-5 348
Försäljningar/utrangeringar	0	120
Årets avskrivningar	-198	-276
Utgående ackumulerade avskrivningar	-5 702	-5 504
Utgående redovisat värde	30	228

Moderbolaget	2019-12-31	2018-12-31
Ingående anskaffningsvärden	5 732	5 732
Inköp	0	0
Utgående ackumulerade anskaffningsvärden	5 732	5 732
Ingående avskrivningar	-5 504	-5 228
Årets avskrivningar	-198	-276
Utgående ackumulerade avskrivningar	-5 702	-5 504
Utgående redovisat värde	30	228

Not 12 Andelar i intresseföretag och gemensamt styrda företag

Koncernen	2019-12-31	2018-12-31
Ingående anskaffningsvärden	3 272	3 368
Försäljningar	-34	0
Förändring under året	-2 176	-96
Utgående ackumulerade anskaffningsvärden	1 062	3 272
Utgående redovisat värde	1 062	3 272

Moderbolaget	2019-12-31	2018-12-31
Ingående anskaffningsvärden	780	780
Försäljningar	-34	0
Utgående ackumulerade anskaffningsvärden	746	780
Utgående redovisat värde	746	780

Not 13 Specifikation andelar i intresseföretag och gemensamt styrda företag

Koncernen			
Namn	Kapitalandel	Rösträttsandel	Bokfört värde
Strömsholm Utvecklings AB, STUTAB	30%	30%	746
Pool2Tusen ek förening, Idrott i samverkan			0
			746
Org.nr	Säte		
Strömsholm Utvecklings AB, STUTAB	556470-4988	Hallstahammar	
Pool2Tusen ek förening, Idrott i samverkan	716421-2859		

Moderbolaget			
Namn	Kapitalandel	Rösträttsandel	Bokfört värde
Strömsholm Utvecklings AB, STUTAB	30%	30%	746
Pool2Tusen ek förening, Idrott i samverkan			0
			746
Org.nr	Säte		
Strömsholm Utvecklings AB, STUTAB	556470-4988	Hallstahammar	
Pool2Tusen ek förening, Idrott i samverkan	716421-2859		

Not 14 Förutbetalda kostnader och upplupna intäkter

Koncernen	2019-12-31	2018-12-31
Förutbetalda hyror	90	79
Upplupna intäkter	554	522
Förutbetalda kostnader	3 178	2 407
	3 822	3 008

Moderbolaget	2019-12-31	2018-12-31
Förutbetalda hyror	90	79
Upplupna intäkter	554	522
Förutbetalda kostnader	3 177	2 402
	3 821	3 003

Not 15 Klientmedel

Koncernen	2019-12-31	2018-12-31
Klientmedel tävlingsdatabasen	13 586	39 473
Skuld klientmedel	-13 586	-39 473
	0	0

Moderbolaget	2019-12-31	2018-12-31
Klientmedel tävlingsdatabasen	13 586	39 473
Skuld klientmedel	-13 586	-39 473
	0	0

Noter

(Belopp i tkr om inget annat anges)

Not 16 Upplupna kostnader och förutbetalda intäkter

Koncernen	2019-12-31	2018-12-31
Upplupna löner	206	199
Upplupna semesterlöner	3 441	3 056
Upplupna sociala avgifter	2 216	2 178
Förutbetalda intäkter	2 868	2 288
Bidrag HNS/Hästsportens ungdomssatsning	0	18
Bidrag RF/Idrottslyftet	0	438
Bidrag SOK	691	739
Bidrag RF övrigt	784	703
Bidrag sponsorer	3 550	600
Bidrag Stiftelsen Hugo Stenbeck	1 012	750
Upplupna kostnader	369	1 227
	15 137	12 196

Moderbolaget	2019-12-31	2018-12-31
Upplupna löner	206	199
Upplupna semesterlöner	3 441	3 056
Upplupna sociala avgifter	2 216	2 178
Förutbetalda intäkter	2 867	2 288
Bidrag HNS/Hästsportens ungdomssatsning	0	18
Bidrag RF/Idrottslyftet	0	438
Bidrag SOK	691	739
Bidrag RF övrigt	784	703
Bidrag sponsorer	3 550	600
Bidrag Stiftelsen Hugo Stenbeck	1 012	750
Upplupna kostnader	359	1 218
	15 126	12 187

Not 17 Justering för poster som inte ingår i kassaflödet

Koncernen	2019-12-31	2018-12-31
Avskrivningar	198	276
Vinst vid försäljning av anläggningstillgångar	-431	0
Resultat från andelar i intresseföretag	2 176	96
	1 943	372

Moderbolaget	2019-12-31	2018-12-31
Avskrivningar	199	276
Vinst vid försäljning av anläggningstillgångar	-431	0
	-232	276

Not 18 Likvida medel

Koncernen	2019-12-31	2018-12-31
Likvida medel		
Kassamedel	11	4
Banktillgodohavanden	31 734	26 497
	31 745	26 501

Moderbolaget	2019-12-31	2018-12-31
Likvida medel		
Kassamedel	8	1
Banktillgodohavanden	31 150	25 441
	31 158	25 442

Not 19 Andelar i koncernföretag

Moderbolaget	2019-12-31	2018-12-31
Ingående anskaffningsvärden	100	100
Utgående ackumulerade anskaffningsvärden	100	100
Utgående redovisat värde	100	100

Not 20 Specifikation andelar i koncernföretag

Koncernen				
Moderbolaget				
Namn	Kapitalandel	Rösträttsandel	Antal andelar	Bokfört värde
Svenska Ridsportförbundet Service AB	100%	100%	1 000	100
				100
	Org.nr	Säte	Eget kapital	Resultat
Svenska Ridsportförbundet Service AB	556246-8461	Hallstahammar	134	6

Not 21 Disposition av vinst eller förlust

Moderbolaget	2019-12-31
Förslag till vinstdisposition	
Styrelsen föreslår att till förfogande stående vinstmedel:	
balanserad vinst	15 511
årets vinst	3 984
	19 495
disponeras så att i ny räkning överföres	19 495

Not 22 Ställda säkerheter

Koncernen	2019-12-31	2018-12-31
Moderbolaget		
Företagsinteckning	0	0
	0	0

Not 23 Eventualförpliktelser

Koncernen	2019-12-31	2018-12-31
Moderbolaget		
Inga eventualförpliktelser	0	0
	0	0
Moderbolaget		
Inga eventualförpliktelser	0	0
	0	0

Strömsholm 2020-02-07

Ulf Brömster
Ordförande

Annika Tjernström
Generalsekreterare

Helena Carlsson

Christina Holtenäs

Gabriella Bragée

Cecilia Stenström

Peter Ljungcrantz

Gunilla Fredriksson

Lennart Lindelöw

Elin Gustavson

Sara Grelle

Vår revisionsberättelse har lämnats 2020-05-27

Öhrlings PricewaterhouseCoopers AB

Anders Rabb
Auktoriserad revisor

Revisionsberättelse

RAPPORT OM ÅRSREDOVISNINGEN OCH KONCERNREDOVISNINGEN

Till föreningsstämman i
Svenska Ridsportförbundet,
org.nr 802002-8042

Uttalanden

Vi har utfört en revision av årsredovisningen och koncernredovisningen för SVENSKA RIDSPORTFÖRBUNDET för år 2019. Föreningens årsredovisning och koncernredovisning ingår på sidorna 4-24 i detta dokument.

Enligt vår uppfattning har årsredovisningen och koncernredovisningen upprättats i enlighet med årsredovisningslagen och ger en i alla väsentliga avseenden rättvisande bild av föreningens och koncernens finansiella ställning per den 31 december 2019 och av dessas finansiella resultat och kassaflöde för året enligt årsredovisningslagen. Koncernredovisningen har upprättats i enlighet med årsredovisningslagen och ger en i alla väsentliga avseenden rättvisande bild av koncernens finansiella ställning per den 31 december 2019 och av dess finansiella resultat och kassaflöde för året enligt årsredovisningslagen. Förvaltningsberättelsen är förenlig med årsredovisningens och koncernredovisningens övriga delar.

Grund för uttalanden

Vi har utfört revisionen enligt International Standards on Auditing (ISA) och god revisionssed i Sverige. Vårt ansvar enligt dessa standarder beskrivs närmare i avsnittet Revisorers ansvar. Vi är oberoende i förhållande till föreningen och koncernen enligt god revisorssed i Sverige och har i övrigt fullgjort vårt yrkesetiska ansvar enligt dessa krav.

Vi anser att de revisionsbevis vi har inhämtat är tillräckliga och ändamålsenliga som grund för våra uttalanden.

Annan information än årsredovisningen och koncernredovisningen

Detta dokument innehåller även annan information än årsredovisningen och koncernredovisningen och återfinns på sidorna 1-3 samt sidorna 29-37. Det är styrelsen och generalsekreteraren som har ansvaret för denna andra information.

Vårt uttalande avseende årsredovisningen och koncernredovisningen omfattar inte denna information och vi gör inget uttalande med bestyrkande avseende denna andra information.

I samband med vår revision av årsredovisningen och koncernredovisningen är det vårt ansvar att läsa den information som identifieras ovan och överväga om informationen i väsentlig utsträckning är oförenlig med årsredovisningen och koncernredovisningen. Vid denna genomgång beaktar vi även den kunskap vi i övrigt inhämtat under revisionen samt bedömer om informationen i övrigt verkar innehålla väsentliga felaktigheter.

Om vi, baserat på det arbete som har utförts avseende denna information, drar slutsatsen att den andra informationen innehåller en väsentlig felaktighet, är vi skyldiga att rapportera detta. Vi har inget att rapportera i det avseendet.

Styrelsens och generalsekreterarens ansvar

Det är styrelsen och generalsekreteraren som har ansvaret för att årsredovisningen och koncernredovisningen upprättas och att den ger en rättvisande bild enligt årsredovisningslagen. Styrelsen och generalsekreteraren ansvarar även för den interna kontroll som den bedömer är nödvändig för att upprätta en årsredovisning och koncernredovisning som inte innehåller några väsentliga felaktigheter, vare sig dessa beror på oegentligheter eller på fel.

Vid upprättandet av årsredovisningen och koncernredovisningen ansvarar styrelsen och generalsekreteraren för bedömningen av föreningens och koncernens förmåga att fortsätta verksamheten. De upplyser, när så är tillämpligt, om förhållanden som kan påverka förmågan att fortsätta verksamheten och att använda antagandet om fortsatt drift. Antagandet om fortsatt drift tillämpas dock inte om styrelsen och generalsekreteraren avser att likvidera föreningen, upphöra med verksamheten eller inte har något realistiskt alternativ till att göra något av detta.

Revisorns ansvar

Våra mål är att uppnå en rimlig grad av säkerhet om huruvida årsredovisningen och koncernredovisningen som helhet inte innehåller några väsentliga felaktigheter, vare sig dessa beror på oegentligheter eller på fel, och att lämna en revisionsberättelse som innehåller våra uttalanden. Rimlig säkerhet är en hög grad av säkerhet, men är ingen garanti för att en revision som utförs enligt ISA och god revisionssed i Sverige alltid kommer att upptäcka en väsentlig felaktighet om en sådan finns. Felaktigheter kan uppstå på grund av oegentligheter eller fel och anses vara väsentliga om de enskilt eller tillsammans rimligen kan förväntas påverka de ekonomiska beslut som användare fattar med grund i årsredovisningen och koncernredovisningen.

Som del av en revision enligt ISA använder vi professionellt omdöme och har en professionellt skeptisk inställning under hela revisionen. Dessutom:

- identifierar och bedömer vi riskerna för väsentliga felaktigheter i årsredovisningen och koncernredovisningen, vare sig dessa beror på oegentligheter eller på fel, utformar och utför granskningsåtgärder bland annat utifrån dessa risker och inhämtar revisionsbevis som är tillräckliga och ändamålsenliga för att utgöra en grund för våra uttalanden. Risken för att inte upptäcka en väsentlig felaktighet till följd av oegentligheter är högre än för en väsentlig felaktighet som beror på fel, eftersom oegentligheter kan innefatta agerande i maskopi, förfalskning, avsiktliga utelämnanden, felaktig information eller åsidosättande av intern kontroll.

- skaffar vi oss en förståelse av den del av föreningens interna kontroll som har betydelse för vår revision för att utforma granskningsåtgärder som är lämpliga med hänsyn till omständigheterna, men inte för att uttala oss om effektiviteten i den interna kontrollen.
- utvärderar vi lämpligheten i de redovisningsprinciper som används och rimligheten i styrelsens och generalsekreterarens uppskattningar i redovisningen och tillhörande upplysningar.
- drar vi en slutsats om lämpligheten i att styrelsen och generalsekreteraren använder antagandet om fortsatt drift vid upprättandet av årsredovisningen och koncernredovisningen. Vi drar också en slutsats, med grund i de inhämtade revisionsbevisen, om huruvida det finns någon väsentlig osäkerhetsfaktor som avser sådana händelser eller förhållanden som kan leda till betydande tvivel om föreningens förmåga att fortsätta verksamheten. Om vi drar slutsatsen att det finns en väsentlig osäkerhetsfaktor, måste vi i revisionsberättelsen fästa uppmärksamheten på upplysningarna i årsredovisningen och koncernredovisningen om den väsentliga osäkerhetsfaktorn eller, om sådana upplysningar är otillräckliga, modifiera uttalandet om årsredovisningen och koncernredovisningen. Våra slutsatser baseras på de revisionsbevis som inhämtas fram till datumet för revisionsberättelsen. Dock kan framtida händelser eller förhållanden göra att en förening inte längre kan fortsätta verksamheten.
- utvärderar vi den övergripande presentationen, strukturen och innehållet i årsredovisningen och koncernredovisningen, däribland upplysningarna, och om årsredovisningen och koncernredovisningen återger de underliggande transaktionerna och händelserna på ett sätt som ger en rättvisande bild.

Vi måste informera styrelsen om bland annat revisionens planerade omfattning och inriktning samt tidpunkten för den. Vi måste också informera om betydelsefulla iakttagelser under revisionen, däribland eventuella betydande brister i den interna kontrollen som vi identifierat.

RAPPORT OM ANDRA KRAV ENLIGT LAGAR OCH ANDRA FÖRFATTNINGAR

Uttalande

Utöver vår revision av årsredovisningen och koncernredovisningen har vi även utfört en revision av styrelsens och generalsekreterarens förvaltning för SVENSKA RIDSPORTFÖRBUNDET för år 2019.

Vi tillstyrker att föreningsstämman beviljar styrelsens ledamöter och generalsekreteraren ansvarsfrihet för räkenskapsåret.

Grund för uttalande

Vi har utfört revisionen enligt god revisionssed i Sverige. Vårt ansvar enligt denna beskrivs närmare i avsnittet Revisorns ansvar. Vi är oberoende i förhållande till föreningen och koncernen enligt god revisorssed i Sverige och har i övrigt fullgjort vårt yrkesetiska ansvar enligt dessa krav.

Vi anser att de revisionsbevis vi har inhämtat är tillräckliga och ändamålsenliga som grund för vårt uttalande.

Styrelsens och generalsekreterarens ansvar

Det är styrelsen och generalsekreteraren som har ansvaret för förvaltningen.

Revisorns ansvar

Vårt mål beträffande revisionen av förvaltningen, och därmed vårt uttalande om ansvarsfrihet, är att inhämta revisionsbevis för att med en rimlig grad av säkerhet kunna bedöma om någon styrelseledamot eller generalsekreteraren i något väsentligt avseende företagit någon åtgärd eller gjort sig skyldig till någon försummelse som kan föranleda ersättningsskyldighet mot föreningen.

Rimlig säkerhet är en hög grad av säkerhet, men ingen garanti för att en revision som utförs enligt god revisionssed i Sverige alltid kommer att upptäcka åtgärder eller försummelser som kan föranleda ersättningsskyldighet mot föreningen.

Som en del av en revision enligt god revisionssed i Sverige använder vi professionellt omdöme och har en professionellt skeptisk inställning under hela revisionen. Granskningen av förvaltningen grundar sig främst på revisionen av räkenskaperna. Vilka tillkommande granskningsåtgärder som utförs baseras på vår professionella bedömning med utgångspunkt i risk och väsentlighet. Det innebär att vi fokuserar granskningen på sådana åtgärder, områden och förhållanden som är väsentliga för verksamheten och där avsteg och överträdelser skulle ha särskild betydelse för föreningens situation. Vi går igenom och prövar fattade beslut, beslutsunderlag, vidtagna åtgärder och andra förhållanden som är relevanta för vårt uttalande om ansvarsfrihet.

Västerås den 27 maj 2020

Öhrlings PricewaterhouseCoopers AB
Anders Rabb
Auktoriserad revisor

Förbundsstyrelsen/Kansliet



Förbundsstyrelsen Annika Tjernström, generalsekreterare, Sara Grelle, Eva Myrgren, Helena Carlsson, Peter Ljungcrantz, Ulf Brömster, ordförande, Christina Holtenäs, Cecilia Stenström, Gabriella Bragée, Gunilla Fredriksson, Lennart Lindelöw, Lotta Amnestål, personalledamot, Elin Gustavson. Foto: Roland Thunholm

Personal Svenska Ridsportförbundet

Förbund, samhälle och administration

Annika Tjernström, generalsekreterare
Ann-Catrine Bengtsson
Håkan Carlsson fr o m 2019-11-15
Lotta Orrholm
Kicki Ronnerberg-Bäckman
Agneta Hellström
Håkan Holmberg
Annette Kjellgren, t o m 2019-12-15
Marcus Lundholm
Ann-Sofi Mårtensson
Andreas Olsson
Bill Smith
Anki Stafström

Kommunikations- och marknadsavdelningen

Camilla Sand, kommunikations- och marknadschef
Lotta Amnestål
Margareta Borg
Mattias Burling
Annica Feltendal

Matilda Hjertstrand
Ellen Mattsson fr o m 2019-04-23
Linda Olivi
Sarah Thunholm

Sport/Tävling

Andrea Barth, verksamhetschef
Katarina Agné
Louise Borking
Mats Eriksson
Annika Ersgård
Jennie Hallström
Lollo Magnusson
Helena Lindencrona
Annica Lund
Wiveka Lundh
Anna Norstedt (fd Nyström)
Robert Solin
Victoria Varga,

Ridklubb/Ridskola

Gisela Löfstrand, verksamhetschef
Catrine Andersson
Lena Annergård

Daniel Bergqvist
Hanna Danewid
Elisabet Lundholm
Anna Reilly
Lena Svensson
Maria Thun
Sandra Wiklund
Elin Jäderholm
Joanna Weisz,
Matilda Wennström

Häst&Ryttare

Britt Ledberg, chefredaktör

Förtroendevalda

Förtroendevalda i Förbundsstyrelse och sektioner efter förbundsstämman 2019.

*Utskott samt Disciplinnämnden byts vid årsskiftet. Förtroendevalda 2019 efter 18 maj

FÖRBUNDSSTYRELSE

Ulf Brömster (ordförande)
Eva Myrgren (vice ordförande) t o m 2019-12-15
Helena Carlsson (vice ordförande)
Peter Ljungcrantz
Cecilia Stenström
Gabriella Bragée
Gunilla Fredriksson
Lennart Lindelöw
Christina Holtenäs
Elin Gustavson (ordförande CUS)
Sara Grelle (CUS)
Sofia Ronvall (suppl CUS)
Lotta Amnestål (personalledamot)

Djurskyddsutskottet

Peter Kallings (ordförande fr oktober 2018)
Karin Holm Forsström
Nina Roepstorff
Elisabet Lundholm
Tinne Vilhelmson Silfvén
Eva Myrgren (FS) t o m 2019-12-15
Markku Söderberg
Daniel Bergqvist (adj)

Juridiska utskottet

Carl-G Leissner (ordförande)
Helena Carlsson
Ragnar Olsson
Inger Akalla
Ann Ponce de Leon
Tove Munthe
Bo Helander
Dan Nordenberg
Kicki Ronnerberg Bäckman (adj)

Säkerhetsutskottet

Göran Dalin (ordförande)
Lars Englund (TS)
Markku Söderberg (RUS)
Emma Björs (FS) t o m 2019-05-18
Nina Roepstorff
Margareta Rödén
Helena Stigson
A-C Bengtsson (adj)

Disciplinnämnden

Cecilia Tholse (ordförande)
Mikael Sedolin
Dan Nordenberg
Anna Björklund
Elisabeth Lette
Ragnar Olsson
Jörgen Larsson
Hans Anders Odh
Anna Thorstenson
Robert Solin (adj)

Digitaliseringsrådet

Tomas Torgersen (ordförande) t o m 2019-02-08
Cecilia Stenström (ordförande) fr om 2019-04-05
Petra Lindström
Åsa Fridholm
Per Bergström
Magnus Gissler
Marcus Lundholm (adj)

Hästhållnings och Anläggningsrådet

Eva Myrgren (ordförande) t o m 2019-12-15
Peter Ljungcrantz (vice ordförande)
Nina Anyai
Christer Lindberg
Maria Gretzer
Marcus Lundholm (adj)

Centrala Ungdomssektionen

Elin Gustavson (ordförande)
Frida Carlsson
Emma Nykvist
Sara Grelle
Johanna Forsman
Isabell Plars
Alma Sundquist
Amber Widegren
Sofia Ronvall
Anna Holmgren

Ridskole- och Utbildningssektionen

Markku Söderberg (ordförande)
Gabriella Pernler
Maria Eriksson
Nina Anyai
Sten-Åke Thundal
Michaela Skarfors
Camilla Sjölund Lundevall
Lena Hannu
Karoliina Ikonen
Gun Kristofferson
Ama Andersson

Tävlingssektionen

Meta Persdotter (ordförande)
Anna Lindqvist
Bengt Sänesson
Lars Englund
Ulrika Dahlström
Åsa Fridholm
Annika Skoglund
Tina Lundin
Ulf Wilken
Ted Velander
Pelle Wedenmark
Fredrik Reuterskiöld

Hoppkommittén

Jonas Holmberg (ordförande)
Jacob Hellström
Ragnar Bengtsson
Björn Johansson
Margareta Bäckström
Emma Rosenqvist
Helena Persson
Niklas Jonsson
Henrik Ankarcrona (förbundskapten adj)
Annika Ersgård (adj)
Robert Solin (adj)

Dressyrkommittén

Lillian Jansson (ordförande)
Britt Hammar
Annette Fransén Iacobaeus
Ann-Kristin Karlsson
Emelie Brolin
Nina Björk
Maria Nilsson
Bo Jenå (förbundskapten, adj)
Tina Due-Boje (young rider adj)
Marianne Esseen-Söderberg (junior adj)
Pytt Hamberg (ponny adj)
Annica Lund (adj)

Fälttävlanskommittén

Margareta Röden, (ordförande)
Lena Bredberg
Mats G Andersson
Sofia Oscarsson
Linda Hiort af Ornäs
Anette Berg
Catharina Fransson
Mathias Gustafsson
Gunilla Fredriksson (adj)
Lars Christensson (adj)
Fredrik Bergendorff (förbundskapten, adj)
Viktoria Carlerbäck (landslagsledare YR/J, adj)
Helena Lindencrona (sportavd, adj)

Kommittén för ryttare med funktionsnedsättning, upplöst på egen begäran 2018**Sportkörningskommittén**

Dan Henriksson (ordförande)
Marie Ågren
Gun Hagring
Hans Fransson
Ulla Herner
Annika Borg (landslagsledare)
Camilla Kvist (parakörning)
Ewa Nowén zonledare
Britt Lööv zonledare
Karin Mårlind Strauss
Linda Holmgren
Pia Fungby (sekreterare adj)
Jennie Hallström (adj)

Distanskommittén

Marianne Eriksson (tf ordförande)
Gitz Johansson
Lars Thunander
Katarina Agne (adj)

Voltigekommittén

Linda Jenvall (ordförande)
Annelie Lundgren (v ordförande)
Anna Andersson
Mia Kumm
Malin Grönberg
Lina Hemborg
Maria Doschori Nordström
Katarina Bäcklund Stålenheim
Jennie Hallström (adj)

Working Equitation

Kajsa Ekedahl, ordförande
Barbro Fyrman
Åsa Linnér
Ulrika Pernler
Marika Lundh, para
Adriana Graucob
Helena Nilsson

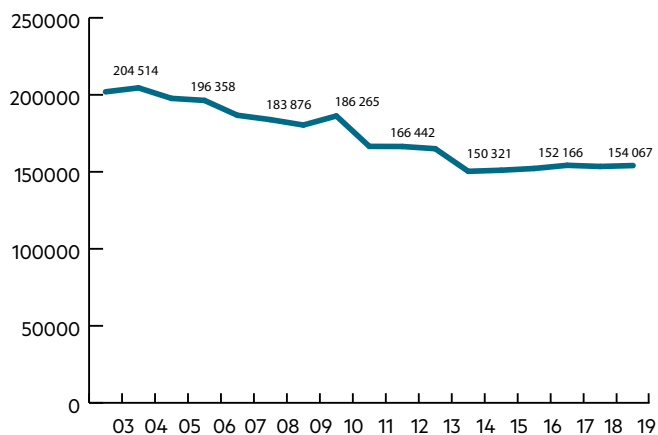
Reiningkommittén

Jörgen Carlström, ordförande
Flemming Winberg
Johan Svensson
Mounted Games kommittén
Tomas Svenningsson, ordförande
Jenny Almqvist
Jonna Nygren
Theresa Hogart
Rickard Holst
Ulrika Voeltzel
Sofia Bengtsson
Lina Bryngelsson

Yrkesprovskommittén

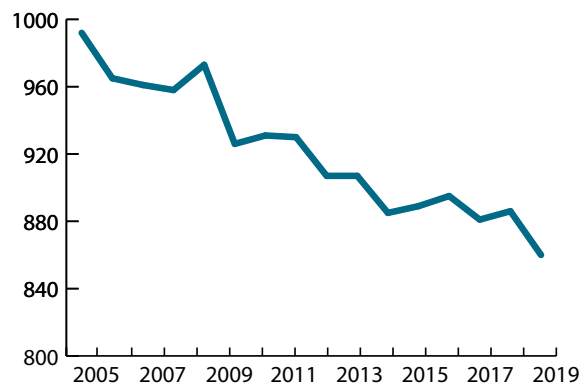
Robert Fritz (ordförande)
Ulf Wilken, IGEQ
Lena Annergård (adj)
Representant från Hopp- och fälttävlansklubben,
Ridskolornas Riksorganisation, Hästyrkesförbundet,
Dressyrtränarklubben

Medlemsutveckling



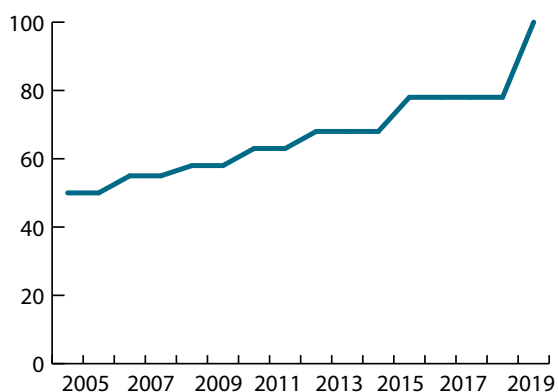
Antalet enskilda medlemmar ökade något under 2018.

Antal föreningar



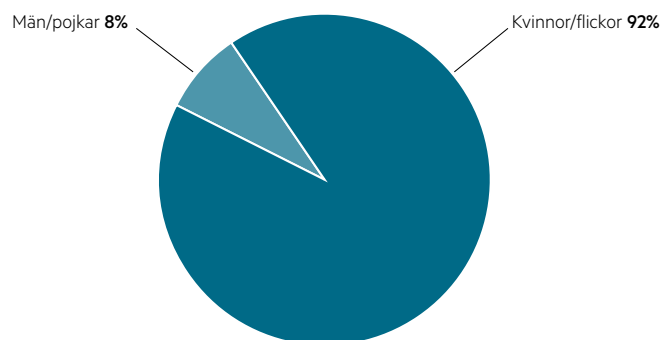
Antalet medlemsföreningar har legat strax under 900 under flera år. 2018 var siffran 886.

Avgift per medlem (kr)



Medlemsavgiften per medlem i Svenska Ridsportförbundet var 100 kronor 2019.

Tjejerna i majoritet



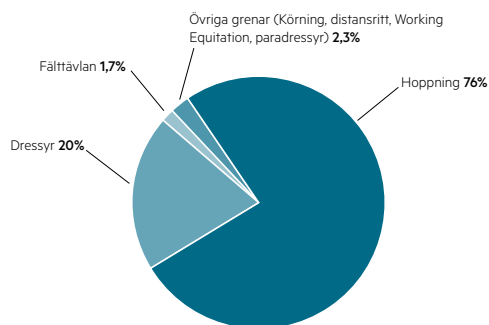
Tjejerna fortsätter att vara i stor majoritet bland Svenska Ridsportförbundets medlemmar.

Tävlingsstatistik

Källa: Svenska Ridsportförbundets tävlingsdatabas.

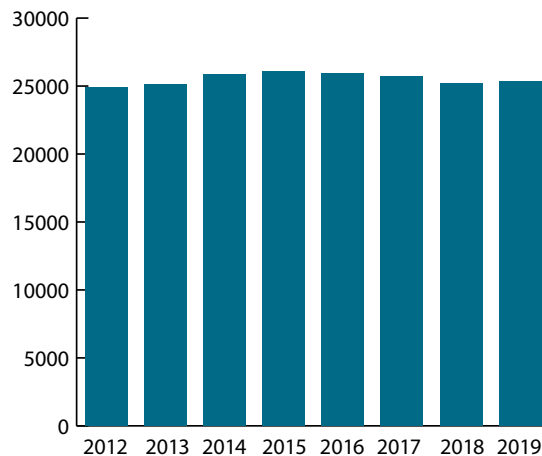
SÅ STORA ÄR GRENARNA

Räknat på antalet starter 2019



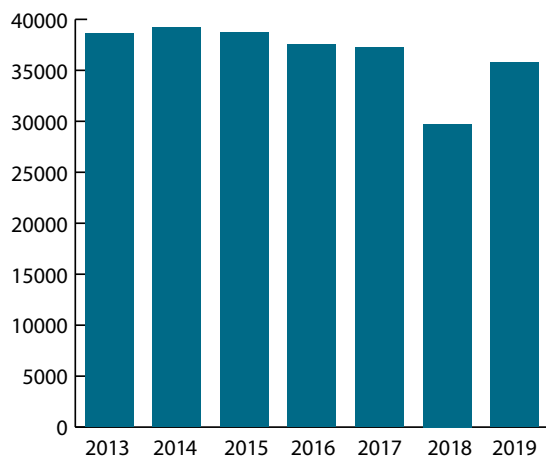
Hoppningen och dressyren behåller sin positioner som de största grenarna.

Antal licensierade ryttare



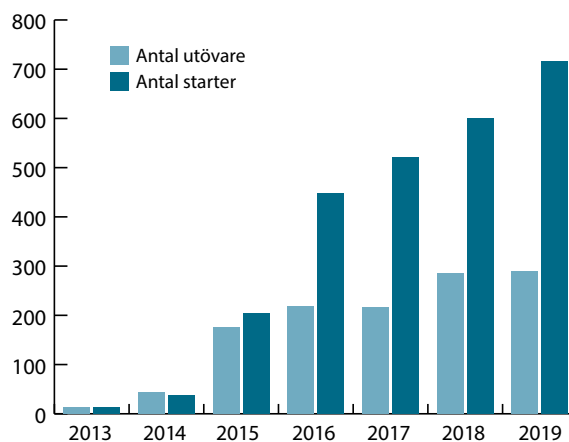
Antal licenser har legat på ungefär samma nivå under de senaste åren. 2019 hade 25 318 ryttarlicens. Statistiken baseras på antal personer som har minst en beställd och betald licens under året.

Antalet aktiverade hästlicenser



Antalet hästlicenser 2019 har ökat jämfört med 2018.

Working Equitation



Den snabbast växande grenen i svensk ridsport de senaste åren är working equitation. Från en blygsam start med 14 aktiva och lika många tävlingsstarter 2013, hade grenen under 2019 290 aktiva som gjorde 716 tävlingsstarter. Svenska working equitation-ryttare har också deltagit vid internationella mästerskap. En ökning på tävlingsidan med mer än 90 procent.

Antal starter/gren 2019, totalt 355 944 (Tabellerna visar antalet starter i grenar som finns redovisade i tävlingsdatabasen.)

	Lokal	Regional	Nationell	Elit	Internationell	Inbj.tävlingar	Summa
Hoppning	110 454	102 852	49 675	1 664	8 837	42	273524
Dressyr	31837	32752	6322	828	930	63	72732
Para	2	3		15	61		81
Fälttävlan	2078	3115	339	29	599		6160
Distansritt	453	147	4	58	115		777
Sportkörning	1375		332	57	190		1954
Work. Equit.							716
Summa	146 199	138 869	56672	2 651	10 732	105	355 944

Siffrorna för dressyr innehåller även regional och nationella starter i para-dressyr.

Antal starter/gren 2018, totalt 365 039 (Tabellerna visar antalet starter i grenar som finns redovisade i tävlingsdatabasen.)

	Lokal	Regional	Nationell	Elit	Internationell	Inbj.tävlingar	Summa
Hoppning	113 619	105 552	48 379	2 190	8 872		27 8612
Dressyr	33 363	35 616	6 960	989	859	55	77 842
Para		37	18	19			74
Fälttävlan	1 878	3 321	323	98	555		6 175
Distansritt	409	229	8	55	130		831
Sportkörning	970		323	55	157		1 505
Summa	150 239	144 755	56 011	3 406	10 573		365 039

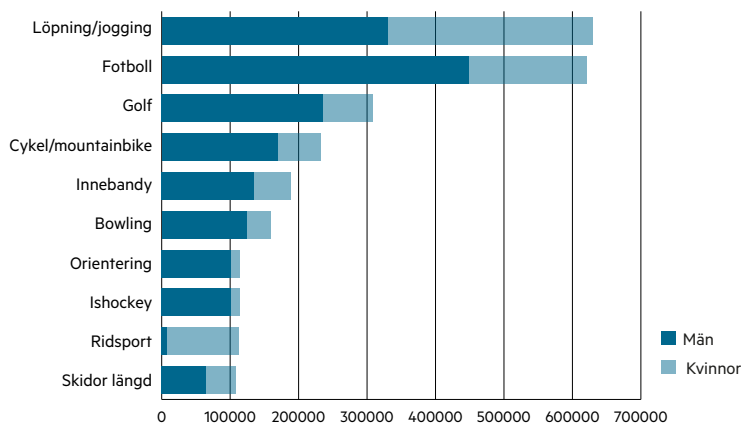
Antal starter/gren 2017, totalt 381 864 (Tabellerna visar antalet starter i grenar som finns redovisade i tävlingsdatabasen.)

	Lokal	Regional	Nationell	Elit	Internationell	Inbj.tävlingar	Summa
Para	13	7	7	24	16		67
Dressyr	36 911	35 614	6 955	854	679	88	81 101
Hoppning	116 101	111 764	51 939	2 050	9 571		291 425
Fälttävlan	2 006	3 235	290	24	467		6022
Distansritt	613	236	3	16	141		1009
Körning	10 83		326	72	244		1725
WE							515
Summa	156 727	15 856	59 520	3 040	11 118	88	381 864

Ridsporten inom idrotten

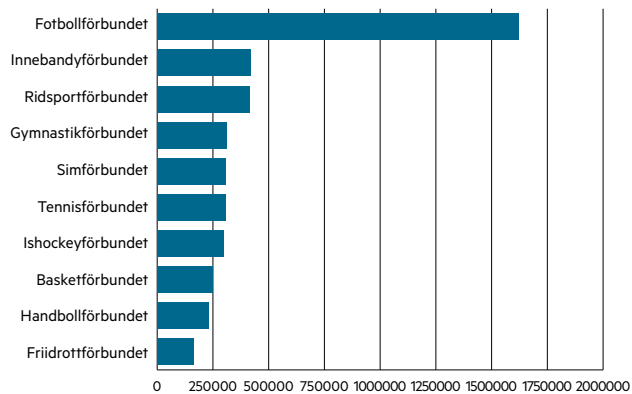
Källa: RF/IdrottOnline

10 mest populära idrottsaktiviteter 2018



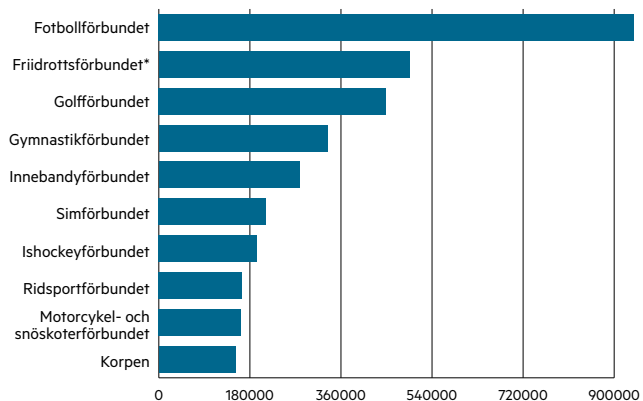
Ridsporten hör till de tio mest populära idrottsaktiviteterna.

Idrotter med flest aktiviteter för barn och ungdom 2018



Ridsporten är den näst största idrotten bland barn och unga baserat på antalet aktiviteter/lokalt aktivitetstöd.

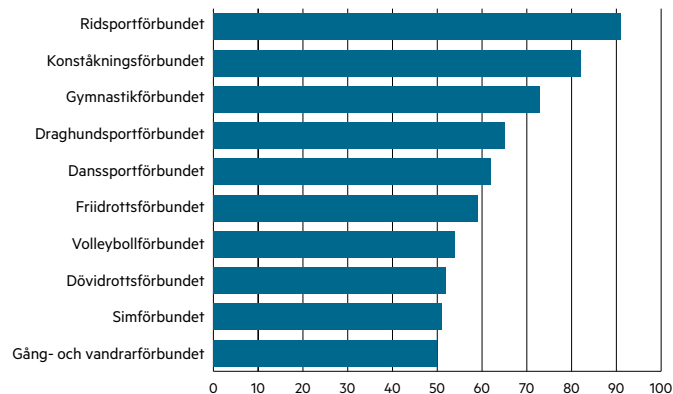
Flest aktiva i idrott 2018*



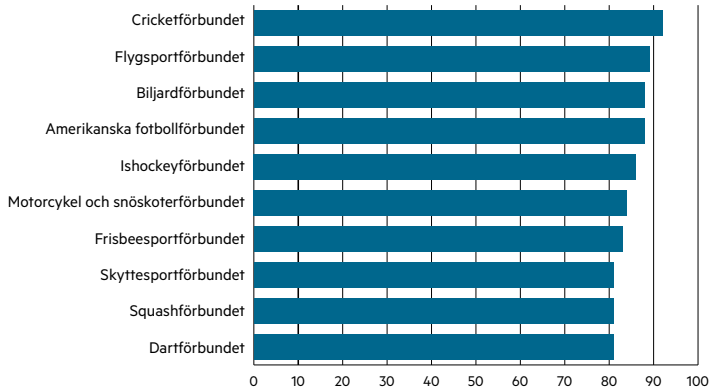
Många tjejer är aktiva i ridsportens föreningar.

*Med aktiv idrott menas att man deltagit minst en gång per år i föreningens aktiviteter. En person kan vara med i flera specialförbund.

Förbund med högst andel kvinnliga medlemmar %

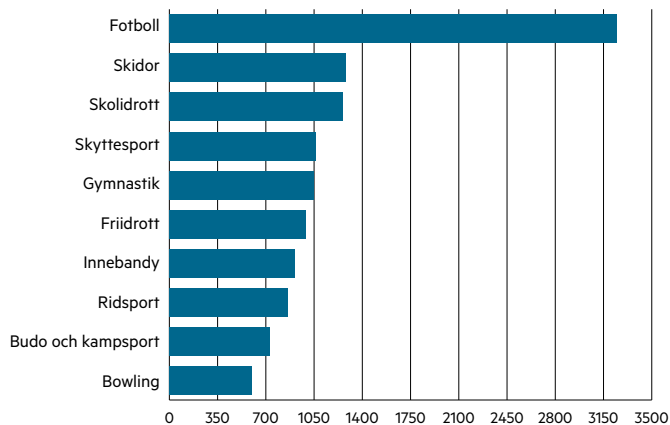


Förbund med högst andel manliga medlemmar %



Ridsporten är det idrottsförbundet som har högst andel tjejer. Cricket har högst andel män.

Förbund med flest föreningar 2018



Svenska Ridsportförbundet
Ridsportens Hus
734 94 Strömsholm
www.ridsport.se



**SVENSKA RIDSPORT
FÖRBUNDET**